

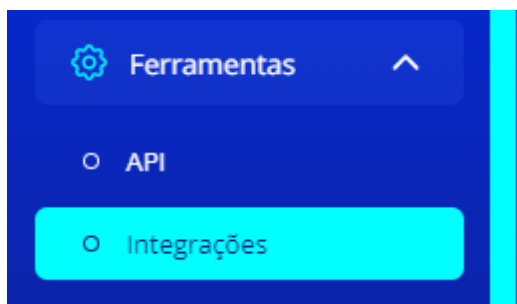
Integração Mautic

Menu > Ferramentas > **Integrações.**


Como configurar a integração do Mautic

A seguir, confira o passo a passo para configurar a integração do Mautic:

1. Acessar dentro da plataforma o Menu Ferramentas - Integrações.



2. Clique na ferramenta Mautic



3. Clique em Nova Regra

Image not found or type unknown




4. Clique em contas

Image not found or type unknown



5. Insira a URL e a chave de acesso, conforme solicitado nos campos abaixo

Image not found or type unknown



No link abaixo ensina onde encontrar estas informações dentro do Mautic

<https://www.youtube.com/watch?v=dhaIVdtjLoE>

Revision #2

Created 21 March 2024 20:32:15 by Euler

Updated 21 March 2024 20:34:23 by Euler