

Afiliação

como se tornar um afiliado, vitrine de afiliação, modelos de atribuição de comissão, links de divulgação, moneleads

- [Como se tornar um Afiliado na Monetizze](#)
- [Vitrine de afiliação \(Loja\)](#)
- [Comprador que Deseja Migrar Para Afiliado](#)
- [Modelos de atribuição de comissão](#)
- [Links de divulgação do afiliado](#)
- [O que é Moneleads e como se afiliar](#)

Como se tornar um Afiliado na Monetizze

Menu > Vitrine de afiliação > Escolha o produto desejado > Promover este produto > **Confirme a afiliação.**

Se torne um afiliado na Monetizze e comece a lucrar promovendo produtos na internet.


Cadastro na Plataforma:

- Faça login na sua conta Monetizze cadastre-se gratuitamente [aqui](#).
- Preencha as informações necessárias e siga as etapas para criar sua conta.

Caminhos possíveis para se afiliar a um Produto:

Afiliação na Loja (Vitrine de afiliação)

1. Para acessá-la, clique em "Vitrine de Afiliação" no menu lateral esquerdo do novo painel ou selecione "Loja" no menu superior (versão antiga do painel)

 or type unknown

2. Após acessar a vitrine, você pode pesquisar por um produto colocando o nome do mesmo ou palavras chaves relacionadas a ele no campo de busca. Além disso, em "Busca avançada", você tem mais opções de busca, são elas: Tipo do produto, Comissionamento, Categoria e Preço.

 or type unknown

3. Escolha o produto desejado e clique em "Promover este produto".

4. Revise os Termos de Afiliação* e, se concordar, confirme a afiliação.

O afiliado será comissionado apenas se a venda estiver em conformidade com os termos e condições. Não utilize a URL mencionada no campo "URL destino", pois o sistema de cookies só comissiona através das URLs de divulgação.

Categorias de produtos na Vitrine de Afiliação

Para aprimorar sua pesquisa na Monetizze, oferecemos categorias pré definidas que facilitam a descoberta de produtos:

- 1. Hall da Fama:** Destaque para produtos com alta pontuação de BAR*, reconhecidos por seu desempenho excepcional.
- 2. Em Destaque:** Produtos com vendas expressivas, ultrapassando R\$250 mil.
- 3. Oportunidades:** Explore produtos que alcançaram vendas notáveis variando de R\$50 a R\$250 mil.
- 4. Mais Recentes:** Aproveite as oportunidades de afiliação com produtos recém cadastrados na plataforma.

Essas seções proporcionam uma visão abrangente, permitindo que você refine suas escolhas de afiliação de acordo com diferentes critérios.

Pontuação BAR (Hall da Fama)

A **pontuação BAR** dos produtos é automatizada, seguindo regras programadas no sistema, **sem intervenção manual**. Ela reconhece o **desempenho excepcional dos produtos, classificando-os da maior pontuação de BAR à menor**.

Este cálculo leva em consideração variáveis como **quantidade de vendas, quantidade de afiliados, desempenho dos afiliados, bem como taxas de reembolso e chargeback**. Para obter uma alta pontuação e ocupar as primeiras posições, os produtores devem prestar atenção a esses fatores.

É importante ressaltar que a afiliação pode estar sujeita à aprovação do produtor. Caso essa aprovação seja necessária, será necessário aguardar até que o produtor confirme a afiliação para prosseguir. .

2. Afiliação por Convite

- Ao receber um convite, acesse o link fornecido.
- Siga as instruções e **revise os Termos de Afiliação*** para se afiliar.
- Mesmo ao receber um convite, a afiliação também **pode estar sujeita à aprovação do produtor**. Caso essa aprovação seja necessária, será necessário aguardar até que o produtor confirme a afiliação para prosseguir.

3. Confirmação de Afiliação

Após aceitar o convite ou receber a aprovação do produtor, você será direcionado automaticamente para uma das telas abaixo, dependendo da sua situação:

Afiliados com conta e login ativos na Monetizze:

- Direcionamento imediato aos Termos de Afiliação.
- Afiliados com conta registrada, mas sem login ativo:
 - Abertura de uma janela de login.
 - Se CPF/CNPJ verificado, direcionamento aos Termos de Afiliação.
 - Se não, conclusão do cadastro e, em seguida, direcionamento aos Termos de Afiliação.

Afiliados sem conta na Monetizze:

- Abertura de uma janela de cadastro.
- Após registro e confirmação de e-mail, direcionamento à verificação de CPF/CNPJ e, finalmente, aos Termos de Afiliação do produto.

Termos de Afiliação do Produto

Independentemente do caminho escolhido (1 ou 2), o afiliado será **sempre redirecionado para a janela dos Termos de Afiliação** do produto antes de finalizar a afiliação.

Nesta tela, estão consolidadas as normas e materiais de divulgação estipulados pelo produtor. Para concluir o processo, é necessário **ler e concordar com os termos, clicando em "Sim"**.

Tipos de Comissionamento

Ao analisar as informações dos produtos, é **crucial examinar o tipo de comissionamento definido pelo produtor**, juntamente com a porcentagem estipulada.

Envio de ‘Solicitações de Afiliação’ para Produtores

Ao lidar com produtos de afiliação restrita na loja, onde a afiliação está fechada, o menu **"Afiliados" > "Solicitações Enviadas"** é a central para gerenciar as solicitações enviadas. Para uma pesquisa mais eficaz, utilize os **filtros disponíveis para pesquisar solicitações por nome, e-mail, produto, data da solicitação, status e data do status atribuído**.

image.png and or type unknown

O afiliado será comissionado apenas se a venda estiver em conformidade com os termos e condições. Não utilize a URL mencionada no campo 'URL destino', pois o sistema de cookies só opera corretamente através das URLs de divulgação.

Vitrine de afiliação (Loja)

Menu > **Vitrine de afiliação.**

A Vitrine de afiliação possui mais de 35 mil produtos disponíveis para vocês se tornar um afiliado na Monetizze e começar a lucrar promovendo produtos na internet.

A Vitrine de afiliação (Loja)

1. Para acessá-la, clique em "Vitrine de Afiliação" no menu lateral esquerdo do novo painel ou selecione "Loja" no menu superior (versão antiga do painel)

image.png

2. Após acessar a vitrine, você pode pesquisar por um produto colocando o nome do mesmo ou palavras chaves relacionadas a ele no campo de busca. Além disso, em “Busca avançada”, você tem mais opções de busca, são elas: Tipo do produto, Comissionamento, Categoria e Preço.

3. Escolha o produto desejado e clique em "Promover este produto".

4. Revise os Termos de Afiliação* e, se concordar, confirme a afiliação.

image.png

O afiliado será comissionado apenas se a venda estiver em conformidade com os termos e condições. Não utilize a URL mencionada no campo "URL destino", pois o sistema de cookies só comissiona através das URLs de divulgação.

Categorias de produtos na Vitrine de Afiliação

Para aprimorar sua pesquisa na Monetizze, oferecemos categorias pré definidas que facilitam a descoberta de produtos:

- 1. Hall da Fama:** Destaque para produtos com alta pontuação de BAR*, reconhecidos por seu desempenho excepcional.
- 2. Em Destaque:** Produtos com vendas expressivas, ultrapassando R\$250 mil.
- 3. Oportunidades:** Explore produtos que alcançaram vendas notáveis variando de R\$50 a R\$250 mil.

4. Mais Recentes: Aproveite as oportunidades de afiliação com produtos recém cadastrados na plataforma.

Essas seções proporcionam uma visão abrangente, permitindo que você refine suas escolhas de afiliação de acordo com diferentes critérios.

Pontuação BAR (Hall da Fama)

A **pontuação BAR** dos produtos é automatizada, seguindo regras programadas no sistema, **sem intervenção manual**. Ela reconhece o **desempenho excepcional dos produtos, classificando-os da maior pontuação de BAR à menor**.

Este cálculo leva em consideração variáveis como **quantidade de vendas, quantidade de afiliados, desempenho dos afiliados, bem como taxas de reembolso e chargeback**. Para obter uma alta pontuação e ocupar as primeiras posições, os produtores devem prestar atenção a esses fatores.

É importante ressaltar que a afiliação pode estar sujeita à aprovação do produtor. Caso essa aprovação seja necessária, será necessário aguardar até que o produtor confirme a afiliação para prosseguir. .

O afiliado será comissionado apenas se a venda estiver em conformidade com os termos e condições. Não utilize a URL mencionada no campo 'URL destino', pois o sistema de cookies só opera corretamente através das URLs de divulgação.

Comprador que Deseja Migrar Para Afiliado

Área minhas compras

Para conseguir realizar a migração da sua conta de comprador para a conta de afiliado, você deve acessar a sua área de compras, pelo site <https://minhascompras.monetizze.com.br/login>, clicar no menu que fica na parte superior da tela do canto esquerdo.

migrar afiliado 1

Depois deve clicar em “**Quero me tornar um Afiliado/Produtor na Monetizze**”,

migrar afiliado 2

Após isso, você irá iniciar o processo de transação do usuário consumidor para produtor/afiliado. Você deve **ler** o termo de uso e marcar o campo que declara ter lido e concorda com os termos, depois deve clicar em “**Quero Ser Monetizze**”.

migrar afiliado 3

Após isso a migração será realizada com sucesso. Para finalizar, clique em “**OK**”.

migrar afiliado 4

Você será redirecionado para a página de login, deve colocar o e-mail e senha de acesso.



Acesse sua conta!

Usuário

Senha

Lembrar

[Esqueci minha senha](#)

Entrar

Ainda não tem uma conta? [Criar conta](#)

Acesso rápido



[Central de ajuda](#)

[Termos de uso](#)

[Política de privacidade](#)

Havendo alguma outra dúvida, entre em contato com nosso suporte :)

Modelos de atribuição de comissão

Menu > Vitrine de afiliação > Clique no produto que deseja se afiliar > **Cerifique o 'tipo de atribuição'**

Cada produto possui um modelo de atribuição de comissão diferente, verifique essa informação nos detalhes do produto.


Modelos de Comissionamento

Existem cinco modelos disponíveis na Monetizze:

- **Primeiro Clique:** O afiliado comissionado é aquele cujo link foi o primeiro clicado pelo comprador. Se o consumidor clicar em links de diferentes afiliados antes de comprar, apenas o afiliado do primeiro clique será comissionado.
- **Último Clique:** O afiliado comissionado é aquele cujo link foi o último clicado pelo comprador. Se o consumidor clicar em links de diferentes afiliados antes de comprar, apenas o afiliado do último clique (aquele que gerou a venda) será comissionado.
- **Primeiro e Último Clique:** Dois afiliados serão comissionados: o do primeiro e do último cliques. Se o consumidor clicou em links de diferentes afiliados antes de comprar, o afiliado do primeiro clique e o afiliado do último clique (aquele que gerou a venda) serão comissionados.
- **Múltiplos Cliques com Comissão Linear:** Todos os afiliados envolvidos na venda recebem comissões iguais. Se o consumidor acessar diferentes links de afiliados, mas efetuar o pagamento de apenas um deles, independente de qual seja, todos os afiliados envolvidos serão comissionados com valores iguais.
- **Múltiplos Clique com Comissão Variada:** Todos os afiliados envolvidos na venda recebem comissões com valores ou porcentagens diferentes. O produtor pode escolher percentuais de comissão distintos, permitindo, por exemplo, que o afiliado do primeiro clique receba uma comissão maior.

Como identificar o Modelo de Comissionamento

Ao visualizar um produto na Vitrine de Afiliação (Loja), todas as informações, incluindo o tipo de atribuição, são exibidas.


**Lift Detox Black**

Denunciar esse produtoPromover esse produto

Dados Gerais

Mídias

Upsell Crossover



Lift Detox Black

Bars 100 ★★★★★

Você ganha **até R\$ 2.932,20** por indicação de venda

Confira a tabela de planos deste produto ↓

Página de venda: <https://liftdetoxcaps.com/liftpromo/>

Categoria: Saúde, Bem-estar e Beleza

Formato: Produto Físico

Produtor: @suporte_receitas

E-mail suporte: contato@capsulbrasil.com.br

Tipo de atribuição: Último clique - [O que é isso?](#)

Moneleads: Inativo

% Comissão dos afiliados: até 45,00% do valor líquido da venda.

Preço do produto: R\$ 7.000,00

Sua comissão: até R\$ 2.932,20

Order Bump: Ativo

Comissão no Order Bump: Mesma regra do produto principal.

Tempo cookie: Eterno (Tempo que vai durar a indicação de venda originada de um afiliado)

Garantia: 30 dias

Tags: lift detoxliftdetoxcapsemagrecerdieta

Em resumo, o **produtor seleciona o modelo de comissionamento que mais se alinha com as características do seu produto**, estabelecendo a estratégia para a remuneração dos afiliados de maneira eficiente e lucrativa.

O afiliado será comissionado apenas se a venda estiver em conformidade com os termos e condições. Não utilize a URL mencionada no campo 'URL destino', pois o sistema de cookies só opera corretamente através das URLs de divulgação.

Assista o vídeo a seguir, para saber como não perder comissões:

<https://www.youtube.com/embed/FKIUcyX5TyU?si=NPtUfxqhRpTQptcr>

Links de divulgação do afiliado

Menu > Produtos > Meus produtos > Selecione o produto > **URL's.**

Ao se afiliar a um produto, você terá acesso aos links oficiais para divulgar o produto. E, para receber o comissionamento referente às vendas realizadas, você precisa divulgar os links oficiais.

image.png
Image not found or type unknown

Utilize obrigatoriamente o campo "copiar" e cole diretamente no canal de divulgação. Não copie a URL da barra de navegação, pois fazendo isso, o cookie não será rastreado e a comissão não será contabilizada.

Acesso aos links oficiais de divulgação de produtos para o afiliado

1. Acesse a aba "Produtos" e, depois, "Meus produtos".
2. Na aba "Produtos que promovo", escolha o produto que deseja promover.
3. Ao aparecer informações sobre o produto, clique na aba "URL's".
4. Você encontrará 3 links para divulgação na parte "Página de vendas", sendo:
 - URL para divulgação (página de vendas ou checkout): URL principal para divulgação. Neste caso, você pode utilizá-la da maneira normal ou encurtada.
 - URL divulgação Instagram/Facebook: URL para divulgar nas redes sociais. Ela começa com <https://www.makepages.com.br/r/>.
 - URL Destino: visa identificar para onde o cliente será redirecionado após clicar em uma URL de divulgação (link não comissionado, por isso, não utilize esse link).

A divulgação dos links não contabilizam o comissionamento. Para isso, deve haver uma venda.

- Alguns produtores colocam mais de uma página de vendas para que você, afiliado, teste e veja qual converte melhor para o seu público. Para qualquer uma delas, use as URLs de divulgação.
- Caso tenha qualquer dúvida, entre em contato com nossa equipe de atendimento pelo e-mail suporte@monetizze.com.br.

O afiliado será comissionado apenas se a venda estiver em conformidade com os termos e condições. Não utilize a URL mencionada no campo 'URL destino', pois o sistema de cookies só opera corretamente através das URLs de divulgação.

Assista o vídeo a seguir, para saber como não perder comissões:

<https://www.youtube.com/embed/FKIUcyX5TyU?si=KzEaXF4IBwbTS0Xd>

O que é Moneleads e como se afiliar

Menu > Vitrine de afiliação > Escolha um produto com a etiqueta "Moneleads"> "Promover esse produto"> **Confirme a afiliação.**

Moneleads é uma funcionalidade que permite ao afiliados divulgar campanhas e receber comissão por lead gerado.

Comissionamento do Moneleads

- A comissão considerada no Moneleads é diferente da comissão paga no Checkout, uma vez que envolve um segundo tipo de comissão. Portanto, o produtor deve configurar duas comissões distintas no produto:
- Comissão Moneleads: Destinada aos afiliados que direcionam leads por meio da página de captura e que, posteriormente, realizam uma compra.
- Comissão de Checkout: Destinada aos afiliados que direcionam leads diretamente pelo link do checkout e que, posteriormente, realizam a compra.

Como se afiliar a produtos que tenham o Moneleads?

Para encontrar os produtos que usam o comissionamento Moneleads, siga os passos a seguir:

1. Acesse a sua conta na plataforma e clique no menu Vitrine de afiliação.
2. Os produtos Moneleads terão a etiqueta "Moneleads". Escolha o produto para se afiliar e clique no botão "Promover esse produto". Dessa forma, obterá mais informações, por exemplo, o valor comissionado no Moneleads.
3. Confirme que deseja se afiliar ao produto clicando novamente em "Promover esse produto".

Se o produto for aberto para afiliação, você será adicionado instantaneamente como afiliado. Porém, se for afiliação fechada, a solicitação será encaminhada ao produtor, ficando pendente até ser analisada por ele.

Como ter acesso aos produtos Moneleads que me afiliei?

- Após ser aprovado como afiliado, acesse o menu Produtos > Meus produtos > Produtos que promovo e acesse os produtos que você é afiliado.
- Para pegar os links de divulgação do seu produto, clique no ícone da lupa azul.
- Na aba lateral, clique em URL's e você encontrará as URL's de divulgação para anunciar o produto.

Importante

1. Não utilize a URL descrita no campo "URL destino", pois o sistema de cookies só funciona através das URL's de divulgação.
2. O cliente não pode realizar compras através do computador, celular ou rede de internet que você utiliza para as divulgações.
3. O saldo de todas as vendas que realizar ficará disponível para saque após 30 dias, contados a partir da data de compensação do pagamento do cliente.
4. Sempre que um boleto for gerado ou uma compra por cartão ser efetivada através do seu link de divulgação, você será notificado pela plataforma no seu e-mail.

A aprovação de afiliação é exclusiva do produtor. Não compre usando seu link de afiliado; viola nossos termos, resultando na perda de comissões. Envie seu link e permita que os clientes acessem via dispositivo próprio.