

Cursos na Membertizze

- [Visualizar aulas do Curso](#)
- [Alterar a senha de acesso ao curso na Membertizze](#)
- [Como acessar a Membertizze](#)
- [Área de estudos Membertizze](#)
- [Configurações do Perfil de usuário na Membertizze](#)
- [Aba de anotações no curso](#)
- [O que é a Membertizze](#)

Visualizar aulas do Curso

Todo o conteúdo dos cursos digitais é de responsabilidade do vendedor/produtor. Em caso de dúvidas sobre conteúdo ou disponibilização de aulas, **entre em contato com o vendedor/produtor.**

Após acessar a Membertizze, identifique o curso desejado e clique sobre o botão **Começar este curso.**

Feito isso, você será redirecionado para a primeira vídeo-aula do curso, ou se já tiver assistido alguma aula antes, você irá para a última aula assistida.

Para assisti-la, basta clicar sobre o **ícone de play.**

image.png

Caso deseje, você pode voltar à aula anterior ou prosseguir para a próxima aula. Para isso, basta clicar sobre o botão **Aula anterior** ou **Próxima aula.**

image.png

Você terá **dois botões** para te auxiliar durante os seus estudos, sendo eles:

- **Visto:** este botão é para marcar uma aula como concluída. Ao finalizar a visualização de um vídeo, este botão será marcado automaticamente. Porém, se ocorrer de você já conhecer o conteúdo de determinada aula e desejar prosseguir para a próxima e sem assisti-la, basta clicar sobre o botão **Visto**. Assim, essa aula ficará marcada como concluída.
- **Anotações:** faça quantas anotações desejar e elas ficarão salvas de acordo com o tempo pausado no vídeo.

image.png

Junto à videoaula, você também receberá um material auxiliar para os seus estudos em **conteúdos de texto, arquivos** para baixar e **links externos.**

Para acessar esses conteúdos, basta clicar sobre a aba **Conteúdo da aula** e/ou sobre a aba **Arquivos e Links.** Em seguida, serão abertos os conteúdos.

image.png


Alterar a senha de acesso ao curso na Membertizze

Você precisa cadastrar uma senha forte. Para isso, ela precisa conter no mínimo **8 caracteres**, entre **letras maiúsculas e minúsculas, números e símbolos**.

Para alterar a sua senha de acesso, clique sobre o botão **Esqueceu sua senha?**, localizado no canto inferior direito da tela de login do seu curso.

 image.png

Em sequência, você será redirecionado a inserir o seu e-mail de cadastro para receber as **orientação de redefinição de senha**.

 image.png


Feito isso, acesse o seu e-mail e siga as orientações.

Como acessar a Membertizze


Todo o conteúdo dos cursos digitais é de responsabilidade do vendedor/produtor. Em caso de dúvidas sobre conteúdo ou disponibilização de aulas, **entre em contato com o vendedor/produtor.**

Passo a passo para acessar o seu curso na Membertizze:


1. Após finalizar a compra, **você receberá um e-mail** de compra aprovada.
2. Leia as informações recebidas no e-mail.
3. Acesse o link: **minhascompras.monetizze.com.br/login**
4. Ao ser direcionado para a página de login, insira o **e-mail e senha de acesso** que foram disponibilizados no e-mail.

nd or type unknown

5. Em seguida, você será direcionado para a área onde tem acesso a todas as compras realizadas.
6. Clique no produto desejado e depois em "**Acessar meu conteúdo**".

nd or type unknown

7. Você será direcionado para a página de login do curso na Membertizze.

nd or type unknown

8. Preencha com os dados de login e senha.
9. **Pronto!** Você será direcionado para a área onde tem acesso ao conteúdo do produto.

Caso você não receba o e-mail de compra aprovada, entre em contato com nossa equipe de atendimento pelo e-mail **suporte@monetizze.com.br**

A qualidade do conteúdo é de responsabilidade exclusiva do produtor do curso. A Monetizze atua como intermediadora de pagamentos online, oferecendo a infraestrutura necessária

para a disponibilização e gerenciamento do produto, mas não tem controle sobre o conteúdo.

Área de estudos

Membertizze

Todo o conteúdo dos cursos digitais é de responsabilidade do vendedor/produtor. Em caso de dúvidas sobre conteúdo ou disponibilização de aulas, **entre em contato com o vendedor/produtor.**

Após acessar a **Membertizze**, a primeira tela que você terá acesso será a dos **seus cursos**.

A **aba de notificações** é representada pelo **ícone do sino**. Lá, você receberá todas as notificações referentes ao seu produto.

Ao clicar para iniciar um curso, você terá a sua área de estudos, onde poderá acompanhar todo o conteúdo do seu curso.

Na **aba lateral esquerda**, você terá acesso aos módulos e aulas.

Para ver as aulas, clique sobre a seta para mostrar ou recolher as informações.

image.png
image not found or type unknown

image.png
image not found or type unknown

Além disso, você terá uma área onde serão disponibilizados conteúdos de apoio, localizados na aba **Conteúdo da aula e Arquivos e links**.

E caso deseje fazer uma anotação sobre a aula, basta clicar sobre o botão Anotações e lá você terá um espaço exclusivo para anotar tudo e quantas vezes quiser.

image.png
image not found or type unknown

Configurações do Perfil de usuário na Membertizze

Todo o conteúdo dos cursos digitais é de responsabilidade do vendedor/produtor. Em caso de dúvidas sobre conteúdo ou disponibilização de aulas, **entre em contato com o vendedor/produtor.**

Ao acessar o seu curso online na Membertizze, você terá acesso às **configurações** da sua conta como a **alteração dos dados pessoais, configurar as notificações** e **alteração da senha.**

- **Dados pessoais:** você poderá alterar seu **nome** e inserir uma **imagem** de identificação. A imagem deve conter o tamanho máximo de 3mb e ter as dimensões de no mínimo 180x180px.

image.png and or type unknown

- **Notificações por e-mail:** caso deseje receber as notificações da sua área de membros através do seu e-mail, basta ativar a notificação arrastando a barra para a direita. Ou caso não deseje, arraste a barra para a esquerda.

image.png and or type unknown

- **Alteração de senha:** para alterar a senha, insira a sua senha atual e depois coloque a nova senha desejada.

Feito isso, clique em **Salvar alterações.**

Cadastre uma **senha forte** e, para isso, ela precisa conter no mínimo **8 caracteres**, entre letras **maiúsculas** e **minúsculas**, **números** e **caracteres**.

image.png and or type unknown

Aba de anotações no curso

Todo o conteúdo dos cursos digitais é de responsabilidade do vendedor/produtor. Em caso de dúvidas sobre conteúdo ou disponibilização de aulas, **entre em contato com o vendedor/produtor.**

Ao clicar sobre o **botão de anotações** abaixo do vídeo, será aberta uma aba na lateral direita com todas as anotações feitas, de acordo com o vídeo que está assistindo.

Lembrando que as **anotações são salvas de acordo com o minuto pausado do vídeo** e com a data que assistiu à aula, facilitando o seu estudo.

Para acessar essas anotações, clique sobre o botão **Anotações**.

image.png

Feito isso, será aberta a **aba lateral** com todas as anotações feitas.

Para **escrever** uma nova anotação, clique sobre o quadro branco e, para **salvá-la**, basta apertar a tecla **Enter**.

É importante lembrar que cada anotação deve conter no máximo **300 caracteres**. Porém, você pode fazer quantas anotações desejar.

Caso deseje excluir alguma anotação, basta clicar sobre o **botão Excluir** que fica à frente de cada anotação.

image.png

Para fechar a aba lateral de anotações, você pode clicar novamente sobre o botão Anotações ou pode clicar no botão fechar, localizado no canto superior da seção de anotações.

O que é a Membertizze

A Membertizze é uma área de membros oferecida pela Monetizze para acesso a conteúdos online. Todo o conteúdo cadastrado é de responsabilidade do vendedor / dono do curso.

Se você comprou um produto digital e ele está cadastrado na Membertizze, veja os passos para conhecê-la

1. Os cursos comprados com acesso a Membertizze estão listados e separados por nome na sua área [Minhas Compras](#).
2. Antes de assistir às aulas, você tem acesso a uma breve descrição do que é abordado no curso.
3. Ao lado superior direito da tela, você tem esses dois ícones:
 - O sininho serve como aba de notificações para avisar sobre comentários respondidos, nova aula incluída, entre outros.
 - O perfil é onde você tem todas as informações sobre sua conta.

Vale destacar que a qualidade do conteúdo é de responsabilidade exclusiva do produtor do curso. A Monetizze atua como uma facilitadora, oferecendo a infraestrutura necessária para a disponibilização e gerenciamento desses materiais, mas não exerce controle sobre o conteúdo.